

PET EXPO CHAMPIONSHIP 2024

สอบถามข้อมูลเพิ่มเติม

ชื่อผู้ติดต่อ: คุณวริศา รัตนวงกต และ คุณดิศรณ์ บุณยปกครอง
บริษัท เอ็น.ซี.ซี. แมนเนจเม้นท์ แอนด์ ดิเวลลอปเม้นท์ จำกัด (มหาชน Exhibitor Organizer/EO)
เลขที่ 60 ถนนวิภาวดีรังสิต แขวง/เขตคลองเตย กรุงเทพฯ 10110
โทรศัพท์ 02-229-3511 และ 3536 E-mail: opt02@nccexhibition.com

ผู้จัดงานได้แต่งตั้งให้ บริษัท เอ็น.ซี.ซี. แมนเนจเม้นท์ แอนด์ ดิเวลลอปเม้นท์ จำกัด (มหาชน EC) เป็นผู้ก่อสร้างคหามาตรฐานอย่างเป็นทางการ กรุณากรอกข้อมูลลงในแบบฟอร์ม F3 เพื่อระบุความต้องการของบ้ายเชื่ และอุปกรณมาตรฐานภายในคหาก็งนี้ หากผู้ร่วมแสดงงานไม่ต้องการรายการอุปกรณใด ๆ ในคหามาตรฐานที่กำหนดไว้ถือว่าสละสิทธิ์ในรายการนั้น และไม่สามารถคืนเงินหรือขอชดเชยเป็นอุปกรณรายการอื่นได้ และหากไม่มีการส่งแบบฟอร์มกลับ ก่อนวันที่ **18 กรกฎาคม 2567**

ทางผู้จัดงานขอสงวนสิทธิ์ที่จะติดตั้งโครงสร้างคหามาตรฐานพร้อมอุปกรณมาตรฐาน และจัดทำบ้ายเชื่ตามที่ระบุไว้ในใบสมัครของนุร ในกรณีที่ท่านไม่กรอกเชื่ลงในแบบฟอร์มกลับมาให้

โปรดกรอกเชื่บริษัทของท่าน ในช่องว่างด้านล่างช่องละ 1 ตัวอักษร แต่ไม่เกิน 24 ตัวอักษร สติกเกอร์ดังกล่าวจะติดลงบนบ้ายหน้าคหาของท่าน มีขนาดความสูง 10 ซม. พร้อมด้วยหมายเลขคหาค่าที่ด้านข้างของบ้ายเชื่

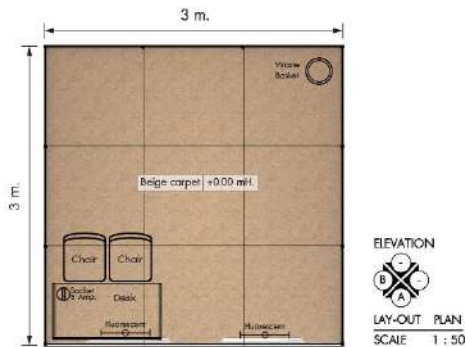
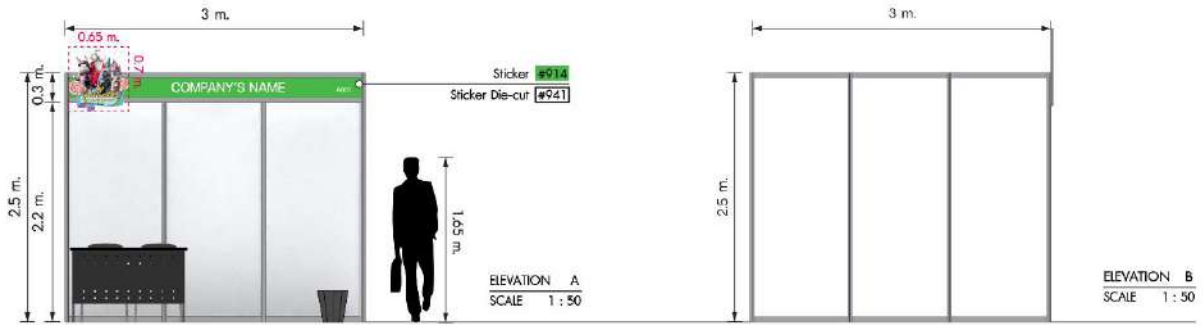
กรุณาสแกนคิวอาร์โค้ดนี้ เพื่อกรอกข้อมูล



หรือคลิกที่ลิงค์นี้ >> <https://forms.gle/tdbqKsABRYX9VUTy6>


หมายเหตุ แบบฟอร์มนี้ สำหรับผู้แสดงงานที่จ้องคหามาตรฐานเท่านั้น

ตัวอย่าง รูปคู่มือมาตรฐานของงาน Pet Expo Championship 2024 ขนาด 3x3 เมตร



Walk-on package Entitlement

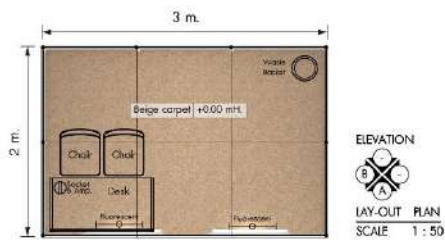
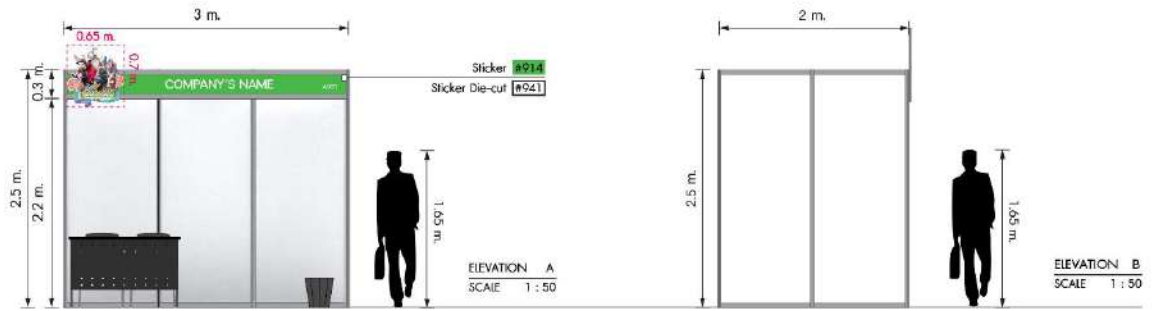
No.	Stand area In sqm.	Size	4	6	9
Fluorescent	-	-	2	2	2
Socket 5 amp	-	-	1	1	1
<i>** Not for lighting</i>					
Desk	-	-	1	1	1
Fiber Chairs	-	-	2	2	2
Waste Basket	-	-	1	1	1
Beige Carpet	-	-	-	-	-



คู่มือมาตรฐานขนาด 3.00 x 3.00 x 2.50 เมตรพื้นที่รวม 9 ตารางเมตร ประกอบด้วย

1. พับงคูหา 3 ด้าน (System-built) ขนาดกว้าง 3 เมตร ลึก 3 เมตร สูง 2.50 เมตร
2. บ้ายรื้อถอน 1 บ้าย พร้อมสติ๊กเกอร์รื้อถอน (บุท) หัวมุมจำนวน 2 บ้าย
ผู้จัดงานจะรื้อถอนตามเอกสารใบสมัครเข้าร่วมแสดงงาน หากต้องการใช้ชื่ออื่น กรุณากรอกแบบฟอร์ม
3. บุปรมสีเบสภายในคูหา ขนาด 9 ตารางเมตร
4. โต๊ะประชาสัมพันธ์ 1 ตัว
5. เก้าอี้ไฟเบอร์ 2 ตัว
6. กังชยะ: 1 ใบ
7. หลอดไฟลูออโรสไลท์ LED 14 วัตต์ 2 ดวง (สำหรับติดตั้งบนโครงสร้างคู่มือมาตรฐานเท่านั้น)
8. ปลั๊กไฟ 5 แอมป์ (1000 วัตต์) 220 โวลต์ 1 จุด (ห้ามใช้กับดวงไฟแสงสว่าง)

ตัวอย่าง รูปคู่มือมาตรฐานของงาน Pet Expo Championship 2024 ขนาด 3x2 เมตร



Walk-on package Entitlement

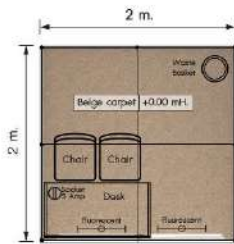
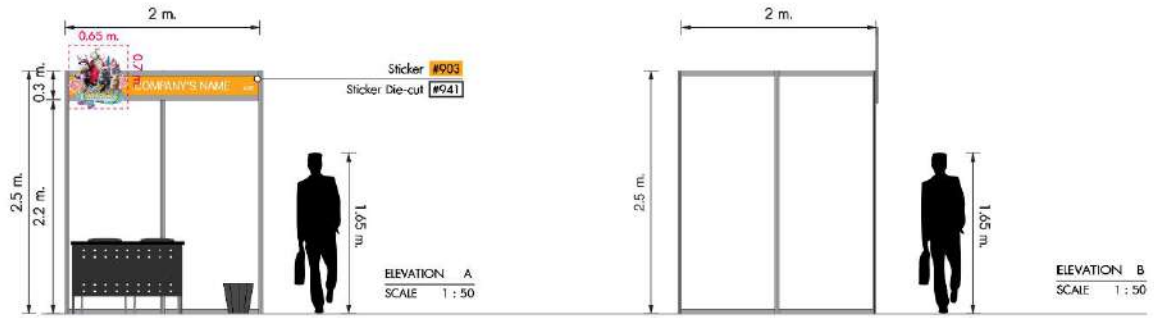
No.	Stand area in sqm.	Size	4	6	9
—	Fluorescent	—	2	2	2
⊕	Socket 5 amp ** Not for lighting	—	1	1	1
	Desk	—	1	1	1
	Fiber Chairs	—	2	2	2
	Waste Basket	—	1	1	1
	Beige Carpet	—	—	—	—



คู่มือมาตรฐาน ขนาด 3.00 x 2.00 เมตร (พื้นที่ 6 ตารางเมตร)

1. พนักโครงสร้าง SYSTEM ขนาด กว้าง 3.00 ม. x ยาว 2.00 ม. x 2.50 ม. (พนัก 3 ด้าน)
2. บ้ายพร้อม เชื้อนริษัทและเลขที่บูท (มีเฉพาะตัวหนังสือ ไม่มีโลโก้) (กรณีบูทหัวมุม จะมี 2 บ้าย)
ผู้จัดงานจะระบุชื่อบริษัทตามเอกสารใบสมัครเข้าร่วมแสดงงาน หากต้องการใช้ชื่ออื่น กรุณากรอกแบบฟอร์ม
3. บุพรมสีเบสภายในคูหา ขนาด 6 ตารางเมตร
4. โต๊ะประชาสัมพันธ์ 1 ตัว
5. เก้าอี้โฟเบอร์ 2 ตัว
6. กังขย: 1 ใบ
7. หลอดไฟฟลูออโรสเซนซ์ LED 14 วัตต์ 2 ดวง (สำหรับติดตั้งบนโครงสร้างคู่มือมาตรฐานเท่านั้น)
8. ปลั๊กไฟ 5 แอมป์ (1000 วัตต์) 220 โวลต์ 1 จุด (ห้ามใช้กับดวงไฟแสงสว่าง)

ตัวอย่าง รูปแบบมาตรฐานของงาน Pet Expo Championship 2024 ขนาด 2x2 เมตร



ELEVATION
LAY-OUT PLAN
SCALE 1 : 50

Walk-on package Entitlement

No.	Stand area in sqm.	Size	4	6	9
Fluorescent	-	2	2	2	
Socket 5 amp <i>* Not for lighting</i>	-	1	1	1	
Desk	-	1	1	1	
Fiber Chairs	-	2	2	2	
Waste Basket	-	1	1	1	
Beige Carpet	-	-	-	-	



คู่มือมาตรฐาน ขนาด 2.00 x 2.00 เมตร (พื้นที่ 4 ตารางเมตร)

1. พับโครงสร้าง SYSTEM ขนาด กว้าง 2.00 ม. x ยาว 2.00 ม. x 2.50 ม. (พับ 3 ด้าน)
2. บ้ายพร้อม เชื้อนริษัทและสก็ท์บูท (มีเฉพาะตัวหนังสือ ไม่มีโลโก้) (กรณีบูทหัวมุม จะมี 2 บ้าย)
ผู้จัดงานจะระบุชื่อบริษัทตามเอกสารใบสมัครเข้าร่วมแสดงงาน หากต้องการใช้ชื่ออื่น กรุณากรอกแบบฟอร์ม
3. บุพรมสีเบสภายในคูหา ขนาด 4 ตารางเมตร
4. โต๊ะประชาชนพันธ์ 1 ตัว
5. เก้าอี้โฟเบอร์ 2 ตัว
6. กังขะ: 1 ใบ
7. หลอดไฟลูออโรสเซนซ์ LED 14 วัตต์ 2 ดวง (สำหรับติดตั้งบนโครงสร้างคูหามาตรฐานเท่านั้น)
8. ปลั๊กไฟ 5 แอมป์ (1000 วัตต์) 220 โวลต์ 1 จุด (ห้ามใช้กับดวงไฟแสงสว่าง)

MISCELLANEOUS

NCC



PANEL 100-250 CM (SYSTEM BUILT)



FOLDING DOOR 100-200 CM (SYSTEM BUILT)



FASCIA BOARD WITH STANDARD LETTERING 10CM. HIGH 100x30 CM



WOOD PLATFORM WITHOUT CARPET



NEEDLE PUNCH CARPET RED/BLUE/GREY/GREEN

N.C.C.Management & Development Co.,Ltd.